

Persbericht: Met Iphone App van Peil.nl continu informatie beschikbaar over electorale verhoudingen in Nederland

Vanaf vandaag is de Iphone App van Peil.nl beschikbaar gekomen in de Iphone Store, waarmee de electorale ontwikkelingen in Nederland op de voet kunnen worden gevolgd. Naast het direct beschikbaar krijgen van de nieuwste peiling van Peil.nl/Maurice de Hond, is er ook een speciale thermometer waarbij de gebruiker kan aflezen wat de electorale ontwikkelingen in de afgelopen 24 uur zijn geweest.

De Iphone App laat direct de nieuwste –doorgaans wekelijkse- peiling zien van Peil.nl, inclusief een korte tekstuele uitleg. Ook is het archief beschikbaar van die wekelijkse peilingen sinds september 2002. Er is ook een tool beschikbaar waarmee vastgesteld wordt hoeveel zetels allerlei coalities van partijen samen halen.

Speciaal voor de bezitters van deze App is een “thermometer” beschikbaar waarmee de electorale ontwikkelingen van de afgelopen 24 uur kunnen worden afgelezen. Men wordt daarbij wel gevraagd om aan te geven wat de eigen keuze is van dat moment. De informatie voor deze thermometer wordt mede hierdoor bepaald en op basis van het continue onderzoek van Peil.nl.

Deze app is gebouwd door OOiP Syndication BV en een initiatief van Peil.nl, een samenwerking van No Ties BV en Maurice de Hond.

Maurice de Hond: “Politiek geïnteresseerden hebben hierdoor niet alleen direct toegang tot mijn wekelijkse peilingen, maar ook kunnen zij –als enigen- direct vaststellen wat de electorale verschuivingen de afgelopen 24 uur zijn geweest.”

Sicco Wegerif van OOiP Syndication BV: “Deze iPhone App laat mooi zien hoe je actuele zaken op een interactieve manier “in de broekzak” van de consument kunt krijgen, en ze tegelijkertijd meer kunt betrekken bij het platform. Opnieuw een prettige samenwerking met Maurice, resulterend in een erg leuke toevoeging aan ons portfolio.”

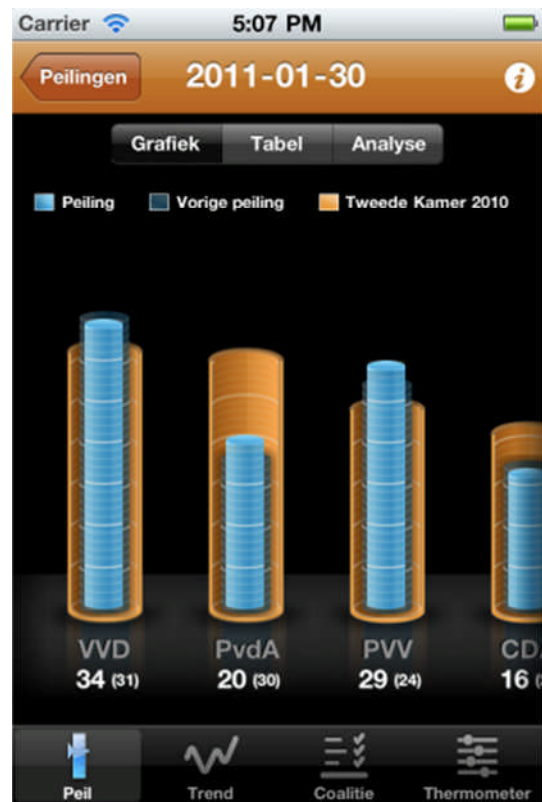
Wino de Vries van No Ties bv: “Via de website Peil.nl tonen wij de kwaliteit en flexibiliteit van de wijze waarop wij panelonderzoeken uit kunnen voeren. Deze Iphone app is daar een prima aanvulling op.”

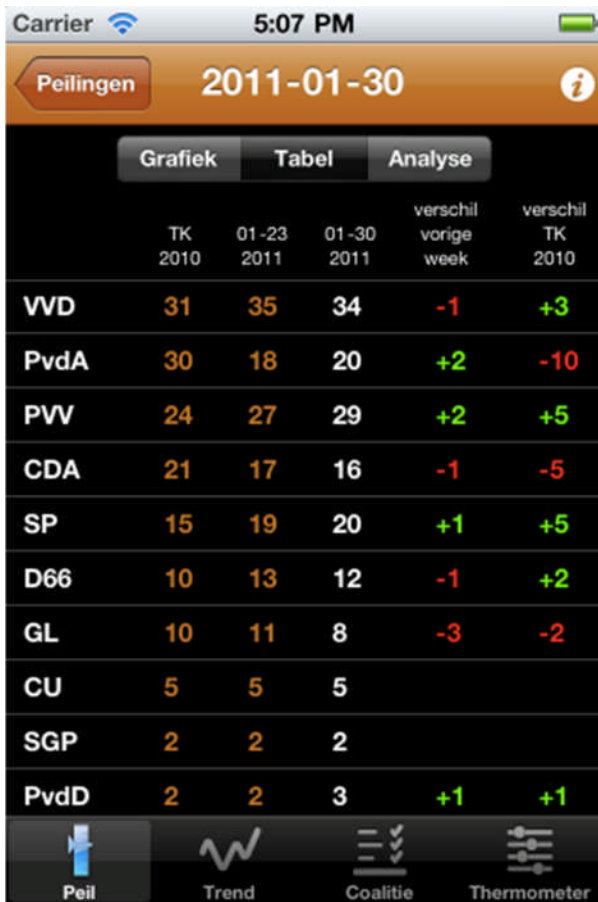
Binnen afzienbare tijd zal er ook een Android app en één voor de Blackberry verschijnen.

Hier treft u een korte uitlegvideo aan: <http://www.youtube.com/watch?v=Z00rWxRgpcw>

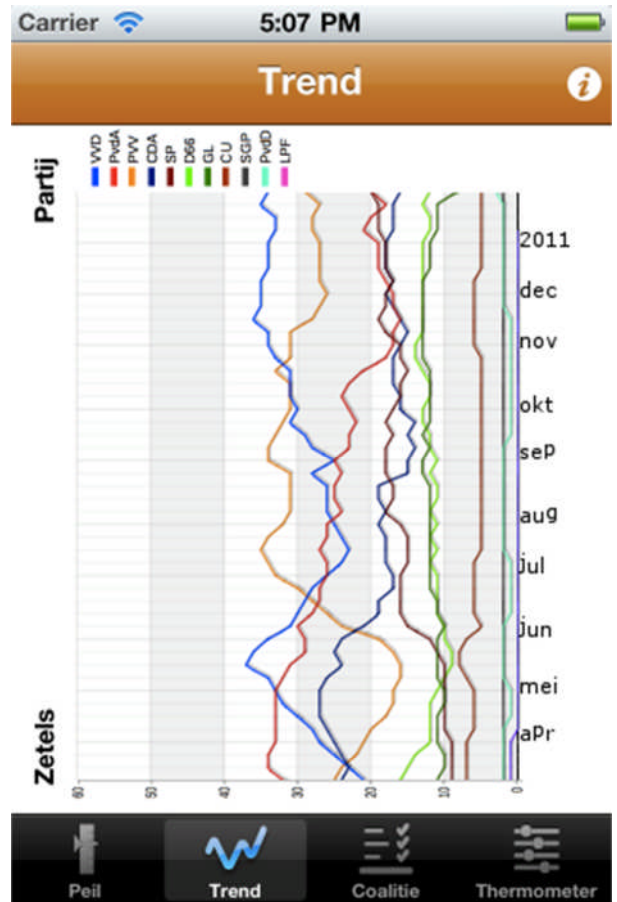
Nadere informatie bij Maurice de Hond, maurice@dehond.nl, 06 20601715

Op de volgende pagina treft u nog een aantal voorbeeldschermen aan:





- Carrier 5:08 PM
- Peil archief
- Peilingen 2011 >
 - Peilingen 2010 >
 - Peilingen 2009 >
 - Peilingen 2008 >
 - Peilingen 2007 >
 - Peilingen 2006 >
 - Peilingen 2005 >
 - Peilingen 2004 >
- Peil Trend Coalitie Thermometer



Carrier 5:08 PM

Peilingen 2011-01-30

Grafiek Tabel Analyse

Kunduzmissie beïnvloedt peiling

De uitkomst van het debat rondom de uitzending van een trainingsmissie in Afghanistan heeft duidelijk invloed op de uitslag van de peiling van deze week. Vrijdag en zaterdag hebben we meer dan 3500 personen ondervraagd welke keuze ze nu maken en kunnen vergelijken met de meer dan 5000 die in de dagen ervoor zijn ondervraagd. En dan is goed te zien dat de electorale verschuivingen geheel en al toe te schrijven zijn aan de besluitvorming van donderdagnacht.

Groen Links verliest ten opzichte van vorige week 3 zetels en daalt nu naar 8. Dit aantal is het laatst gemeten in de zomer van 2007. D66, WVD en CDA verliezen ieder 1 zetel. Deze 6 zetels verdelen zich op de volgende wijze over de tegenstemmers. PvdA en PVV krijgen er 2 zetels bij. SP en Partij voor de Dieren 1 zetel. De PVV is nu nog maar 5 zetels kleiner dan de WVD.

De kiezers blijven bij de verschuivingen wel binnen de eilen

Peil Trend Coalitie Thermometer